

**MINISTERIO DE DEFENSA NACIONAL
POLICÍA NACIONAL**



DIRECCION GENERAL

CERTIFICACIÓN

De acuerdo a las normas de contabilidad y de información financiera aceptadas en Colombia – NICSP– adoptadas por la Contaduría General de la Nación para entidades de gobierno, emitidas en la resolución 533 del 08 de octubre de 2015 y sus modificatorios, los suscritos Director General de la Policía Nacional y Contador General, certifican que los Estados Financieros, han sido revelados a fecha 30 de septiembre de 2022, tomados fielmente de los libros de contabilidad, contenidos en el Sistema Integrado de Información Financiera SIIF-Nación; y que los hechos económicos reconocidos en la unidad, cumplen con los principios de contabilidad pública y cuentan con los documentos soportes idóneos, así mismo los registros se incorporaron de acuerdo con lo fundamentado en el decreto No.1068 parte 9 “SISTEMA INTEGRADO DE INFORMACIÓN FINANCIERA – SIIF – NACIÓN”, respecto a su realización en línea, tiempo real, y en forma diaria por tipo de transacción y concepto.

Teniente Coronel **OMAR LEONARDO VILLALOBOS RINCÓN**
Contador General Policía Nacional
TP – 72552-T


Mayor General **HENRY ARMANDO SANABRIA CELY**
Director General Policía Nacional

POLICÍA NACIONAL
ESTADO DE SITUACIÓN FINANCIERA
AL 30 DE SEPTIEMBRE DE 2022
CIFRAS EN PESOS COLOMBIANOS

CUENTA	ACTIVOS		CUENTA	PATRIMONIO	
	2022	2021		2022	2021
17 Culturales	56,040,772,567	56,849,616,509			
bienes de uso público en servicio	48,711,728,045	49,504,984,957	31 Patrimonio de las entidades de gobierno	(20,704,298,105,354)	(27,614,187,304,458)
bienes históricos y culturales	7,528,275,954	7,528,275,954	capital fiscal	(10,664,207,148,234)	(10,664,207,148,234)
depreciación acumulada de restauraciones de bienes históricos y cultu	(199,231,432)	(183,644,402)	resultados de ejercicios anteriores	(18,651,785,309,722)	(14,724,004,043,684)
			resultado del ejercicio	443,064,215,373	(8,861,810,793)
19 propiedades de inversión	6,077,572,067	6,215,698,704	ganancias o pérdidas por planes de beneficios a los empleados	8,168,630,137,228	(2,217,114,301,747)
propiedades de inversión	6,788,484,322	6,788,484,322			
depreciación acumulada de propiedades de inversión (cr)	(710,912,255)	(572,785,617)	TOTAL PASIVO MAS PATRIMONIO	15,880,041,057,907	15,154,607,383,893
19 activos intangibles	101,391,952,166	118,025,041,448			
activos intangibles	175,263,031,438	153,928,071,777			
amortización acumulada de activos intangibles (cr)	(73,871,079,272)	(35,903,030,328)			
TOTAL ACTIVO	15,880,041,057,907	15,154,607,383,893			

CUENTAS DE ORDEN DEUDORAS		
ACTIVOS CONTINGENTES	311,365,069,491	454,158,716,388
DEUDORAS DE CONTROL	264,218,049,619	215,054,305,798
DEUDORAS POR CONTRA (CR)	(575,583,119,110)	(669,213,022,185)

CUENTAS DE ORDEN ACREEDORAS		
PASIVOS CONTINGENTES	24,321,416,982,806	16,886,244,829,288
ACREEDORAS DE CONTROL	1,211,320,927,870	1,087,199,042,962
ACREEDORAS POR CONTRA (DB)	(25,532,737,910,675)	(17,973,443,872,250)


Teniente Coronel **OMAR LEONARDO VILLALOBOS RINCÓN**
Contador General Policía Nacional
T.P. No. 72552-T


Mayor General **HENRY ARMANDO SANABRIA CELY**
Director General Policía Nacional

POLICIA NACIONAL
ESTADO DE SITUACIÓN FINANCIERA
AL 30 DE SEPTIEMBRE DE 2022
CIFRAS EN PESOS COLOMBIANOS


CUENTA	ACTIVOS		CUENTA	PASIVOS y PATRIMONIO	
	2022	2021		2022	2021
CORRIENTE	2,182,355,468,901	1,799,900,860,305	CORRIENTE	2,963,023,489,475	3,458,255,765,509
11 Efectivo y equivalentes al efectivo	79,537,278,096	88,473,620,661	24 Cuentas por pagar	2,538,069,497,329	2,631,920,596,102
depósitos en instituciones financieras	78,006,789,129	86,776,647,334	adquisición de bienes y servicios nacionales	27,405,162,495	59,120,218,667
efectivo de Uso Restringido	1,530,488,968	1,696,973,327	recursos a favor de terceros	14,339,266,312	15,072,914,385
			descuentos de nomina	1,153,118,395	10,288,939,462
13 Cuentas por cobrar	170,830,873,621	172,480,781,664	retención en la fuente e impuesto de timbre	7,663,552,040	7,460,711,631
contribuciones tasas e ingresos no tributarios	23,129,509,591	22,649,948,344	impuestos, contribuciones y tasas	551,077	40,664
prestación de servicios	44,643,479	87,678,506	impuesto al valor agregado - iva	600,893,263	378,661,838
prestación de servicios de salud	56,580,644	111,963,149	créditos judiciales	2,259,204,985,345	2,292,773,652,176
administración del sistema de seguridad social en salud	18,841,594,285	58,519,876,238	administración de la seguridad social en salud	91,235,284,231	117,642,845,438
otras cuentas por cobrar	133,178,909,778	94,572,967,942	otras cuentas por pagar	136,466,684,171	129,182,611,840
cuentas por cobrar de difícil recaudo	351,442,853	437,430,700			
deterioro acumulado de cuentas por cobrar (cr)	(4,771,807,008)	(3,899,083,215)	25 Beneficios a empleados	406,462,759,733	812,206,328,559
			beneficios a los empleados a corto plazo	406,462,759,733	812,206,328,559
14 Prestamos por cobrar	9,755,449	12,824,658			
préstamos concedidos	11,241,853	14,580,658	29 Otros pasivos	18,491,232,413	14,128,840,849
deterioro acumulado de préstamos por cobrar (cr)	(1,486,404)	(1,756,000)	avances y anticipos recibidos	2,455,672,389	12,141,977,602
			ingresos recibidos por anticipado	16,035,560,024	1,986,863,246
15 Inventarios	721,154,676,009	656,911,073,165	NO CORRIENTE	33,621,315,673,786	39,310,538,922,841
materiales y suministros	721,154,676,009	656,911,073,165	23	714,232,454,638	-
19 otros activos	1,210,822,885,726	882,022,560,157	financiamiento interno de largo plazo	714,232,454,638	-
bienes y servicios pagados por anticipado	117,534,237,662	73,877,389,825	25 Beneficios a empleados	25,094,330,449,091	32,864,163,523,638
avances y anticipos entregados	83,370,691,021	34,265,519,403	beneficios a los empleados a largo plazo	1,127,153,694,812	1,415,948,981,692
recursos entregados en administración	995,081,114,116	759,928,147,213	beneficios por terminación del vínculo laboral o contractual	20,504,606	20,504,606
depósitos entregados en garantía	14,836,842,927	13,951,503,716	beneficios posempleo - pensiones	21,902,097,045,404	29,455,636,181,460
			otros beneficios posempleo	2,065,059,204,269	1,992,557,855,881
NO CORRIENTE	13,697,685,589,006	13,354,706,523,587	27 Provisiones	7,812,752,770,058	6,446,375,399,203
16 Propiedades, planta y equipo	13,534,175,292,206	13,173,616,166,925	litigios y demandas	7,800,988,228,060	6,429,289,164,696
Propiedades, planta y equipo Inmuebles	10,114,085,968,929	9,729,032,717,372	provisiones diversas	11,764,541,998	17,086,234,507
terrenos	5,248,370,910,833	5,247,481,800,159	TOTAL PASIVO	36,584,339,163,261	42,768,794,688,351
propiedades, planta y equipo no explotados	12,795,653,463	12,399,414,152			
edificaciones	4,853,392,803,620	4,731,069,387,014			
plantas, ductos y túneles	9,152,018,930	8,580,059,511			
redes, líneas y cables	5,956,381,118	5,864,229,395			
depreciación acumulada de propiedades, planta y equipo (cr)	(611,419,936)	(262,498,840,669)			
deterioro acumulado de propiedades, planta y equipo (cr)	(14,970,379,099)	(13,863,332,190)			
Propiedades, planta y equipo Muebles	3,150,531,336,821	3,252,860,201,425			
semovientes y plantas	63,224,966,394	38,033,458,960			
bienes muebles en bodega	69,407,006,585	34,363,565,806			
propiedades, planta y equipo en mantenimiento	437,001,746,061	407,340,333,395			
propiedades, planta y equipo no explotados	273,684,581,774	189,623,961,276			
maquinaria y equipo	1,407,412,247,169	1,302,407,488,943			
equipo médico y científico	165,384,623,427	152,913,326,310			
muebles, enseres y equipo de oficina	181,386,501,410	169,218,421,251			
equipos de comunicación y computación	972,304,871,038	910,164,740,188			
equipos de transporte, tracción y elevación	1,668,167,982,542	1,626,716,954,295			
equipos de comedor, cocina, despensa y hotelería	11,541,316,894	11,460,039,518			
bienes de arte y cultura	10,112,568,820	10,122,249,420			
depreciación acumulada de propiedades, planta y equipo (cr)	(2,109,097,075,295)	(1,599,504,337,935)			
Construcciones en Curso	269,557,986,457	191,723,248,128			
construcciones en curso	269,557,986,457	191,723,248,128			

POLICÍA NACIONAL
ESTADO DE SITUACIÓN FINANCIERA
AL 30 DE SEPTIEMBRE DE 2022
CIFRAS EN PESOS COLOMBIANOS

CUENTA	ACTIVOS		CUENTA	PASIVOS y PATRIMONIO	
	2022	2021		2022	2021
CORRIENTE	2,182,355,468,901	1,799,900,860,305	CORRIENTE	2,963,023,489,475	3,458,255,765,509
1.1 Efectivo y equivalentes al efectivo	79,537,278,096	88,473,620,661	2.4 Cuentas por pagar	2,538,069,497,329	2,631,920,596,102
1.3 cuentas por cobrar	170,830,873,621	172,480,781,664	2.5 Beneficios a empleados corto plazo	406,462,759,733	812,206,328,559
1.4 Prestamos por cobrar	9,755,449	12,824,658	2.9 Otros pasivos	18,491,232,413	14,128,840,849
1.5 Inventarios	721,154,676,009	656,911,073,165	NO CORRIENTE	33,621,315,673,786	39,310,538,922,841
1.9 otros activos	1,210,822,885,726	882,022,560,157	2.3 Préstamos por pagar	714,232,454,638	-
NO CORRIENTE	13,697,685,589,006	13,354,706,523,587	2.5 Beneficios a empleados largo plazo	1,127,174,199,417	1,415,969,486,297
1.6 Propiedades, planta y equipo	13,534,175,292,206	13,173,616,166,925	2.5 Beneficios a empleados posempleo	23,967,156,249,673	31,448,194,037,341
1.7 Culturales	56,040,772,567	56,849,616,509	2.7 Provisiones	7,812,752,770,058	6,446,375,399,203
1.9 otros activos	107,469,524,233	124,240,740,153	TOTAL PASIVO	36,584,339,163,261	42,768,794,688,351
TOTAL ACTIVO	15,880,041,057,907	15,154,607,383,893	PATRIMONIO	(20,704,298,105,354)	(27,614,187,304,458)
			3.1 Patrimonio de las entidades de gobierno	(20,704,298,105,354)	(27,614,187,304,458)
			TOTAL PASIVO MAS PATRIMONIO	15,880,041,057,907	15,154,607,383,893

8 CUENTAS DE ORDEN DEUDORAS		
8.1 ACTIVOS CONTINGENTES	311,365,069,491	454,158,716,388
8.3 DEUDORAS DE CONTROL	264,218,049,619	215,054,305,798
8.9 DEUDORAS POR CONTRA (CR)	(575,583,119,110)	(669,213,022,185)


9 CUENTAS DE ORDEN ACREEDORAS		
9.1 PASIVOS CONTINGENTES	24,321,416,982,806	16,886,244,829,288
9.3 ACREEDORAS DE CONTROL	1,211,320,927,870	1,087,199,042,962
9.9 ACREEDORAS POR CONTRA (DB)	(25,532,737,910,675)	(17,973,443,872,250)


 Teniente Coronel **OMAR LEONARDO VILTALOBOS RINCÓN**
 Contador General Policía Nacional
 T.P. No. 72552-T



 Mayor General **HENRY ARMANDO SANABRIA CELY**
 Director General Policía Nacional

POLICÍA NACIONAL
ESTADO DE RESULTADOS
30 DE SEPTIEMBRE DE 2022
CIFRAS EN PESOS COLOMBIANOS

CUENTA	INGRESOS Y GASTOS	
	2022	2021
INGRESOS	12,686,298,605,402	12,387,519,559,569
INGRESOS DE TRANSACCIONES SIN CONTRAPRESTACIÓN	9,149,240,742,412	7,361,928,238,311
4.1 Ingresos Fiscales	36,448,519,901	37,114,875,367
4.4 transferencias y subvenciones	716,201,116,456	656,126,456,534
4.7 operaciones interinstitucionales	8,396,591,106,055	6,668,686,906,410
INGRESOS DE TRANSACCIONES CON CONTRAPRESTACIÓN	3,537,057,862,990	5,025,591,321,258
4.3 venta de servicios	704,633,854,673	696,826,332,119
4.8 otros ingresos	2,832,424,008,316	4,328,764,989,138
GASTOS	11,538,962,182,366	11,683,806,414,284
5.1 De administración y operación	7,089,121,011,944	6,120,205,976,304
5.3 deterioro, depreciaciones, amortizaciones y provisiones	1,041,210,906,899	3,631,561,504,847
5.4 transferencias y subvenciones	20,129,872,734	44,029,831,347
5.7 operaciones interinstitucionales	769,630,616,278	56,084,576,616
5.8 otros gastos	2,618,869,774,511	1,831,924,525,170
COSTOS	704,272,207,663	712,574,956,077
6.3 servicios de salud	704,272,207,663	712,574,956,077
SUPERÁVIT OPERACIONAL	443,064,215,373.	(8,861,810,793)
RESULTADO DEL PERIODO	443,064,215,373.	(8,861,810,793)



Teniente Coronel **OMAR LEONARDO VILLALOBOS RINCÓN**
 Contador General Policía Nacional T.P. No. 72552-T



Mayor General **HENRY ARMANDO SANABRIA CELY**
 Director General Policía Nacional

POLICÍA NACIONAL
ESTADO DE RESULTADOS
30 DE SEPTIEMBRE DE 2022
CIFRAS EN PESOS COLOMBIANOS

CUENTA

INGRESOS Y GASTOS

	2022	2021
INGRESOS	12,686,298,605,402	12,387,519,559,569
INGRESOS DE TRANSACCIONES SIN CONTRAPRESTACIÓN	9,149,240,742,412	7,361,928,238,311
41 Ingresos Fiscales	36,448,519,901	37,114,875,367
no tributarios	36,449,075,683	37,117,162,053
devoluciones y descuentos (db)	(555,782)	(2,286,686)
44 transferencias y subvenciones	716,201,116,456	656,126,456,534
otras transferencias	716,201,116,456	656,126,456,534
47 operaciones interinstitucionales	8,396,591,106,055	6,668,686,906,410
fondos recibidos	8,362,583,667,565	6,638,363,005,826
operaciones sin flujo de efectivo	34,007,438,490	30,323,900,584
INGRESOS DE TRANSACCIONES CON CONTRAPRESTACIÓN	3,537,057,862,990	5,025,591,321,258
43 venta de servicios	704,633,854,673	696,826,332,119
servicios educativos	25,358,205,885	38,990,413,516
administración del sistema de seguridad social en salud	735,662,002,759	692,938,425,160
servicios de salud	9,267,503,347	12,612,805,348
servicios hoteleros y de promoción turística	3,292,912,137	2,336,619,478
servicios de documentación e identificación	2,436,591,491	3,268,563,628
otros servicios	19,403,328,404	29,794,128,908
devoluciones, rebajas y descuentos en venta de servicios (db)	(90,786,689,350)	(83,114,623,918)
48 otros ingresos	2,832,424,008,316	4,328,764,989,138
financieros	10,999,642,933	3,920,288,522
ajuste por diferencia en cambio	6,928,505,323	484,748,739
ingresos diversos	2,814,490,347,083	4,324,359,200,909
reversión de las pérdidas por deterioro de valor	5,512,977	750,967
GASTOS	11,538,962,182,366	11,683,806,414,284
51 De administración y operación	7,089,121,011,944	6,120,205,976,304
sueldos y salarios	3,164,570,753,766	2,819,827,581,210
contribuciones imputadas	134,117,680,032	149,855,948,389
contribuciones efectivas	337,103,166,113	316,478,349,037
aportes sobre la nómina	169,533,122,182	153,980,749,000
prestaciones sociales	1,924,594,051,087	1,400,850,974,331
gastos de personal diversos	193,724,013,348	83,921,183,610
generales	1,150,676,453,917	1,182,253,532,617
impuestos, contribuciones y tasas	14,801,771,500	13,037,658,110
53 deterioro, depreciaciones, amortizaciones y provisiones	1,041,210,906,899	3,631,561,504,847
depreciación de propiedades, planta y equipo	250,822,445,721	263,521,588,188
depreciación de propiedades de inversión	103,594,978	103,594,978
depreciación de restauraciones de bienes históricos y culturales	11,690,273	11,690,273
amortización de activos intangibles	20,964,369,401	10,468,388,116
provisión litigios y demandas	769,308,806,525	3,357,456,243,291
54 transferencias y subvenciones	20,129,872,734	44,029,831,347
otras transferencias	20,129,872,734	43,772,963,504
subvenciones	-	256,867,843
57 operaciones interinstitucionales	769,630,616,278	56,084,576,616
operaciones de enlace	55,398,161,640	56,084,576,616
operaciones sin flujo de efectivo	714,232,454,638	-

**POLICÍA NACIONAL
ESTADO DE RESULTADOS
30 DE SEPTIEMBRE DE 2022
CIFRAS EN PESOS COLOMBIANOS**

CUENTA	INGRESOS Y GASTOS	
	2022	2021
58 otros gastos	2,618,869,774,511	1,831,924,525,170
comisiones	390,208,196	507,550,486
ajuste por diferencia en cambio	1,058,450,843	774,721,950
financieros	1,103,674,763,270	913,946,391,922
gastos diversos	1,513,462,970,117	916,538,620,827
devoluciones y descuentos ingresos fiscales	5,361,335	1,299,998
devoluciones, rebajas y descuentos en venta de servicios	278,020,749	155,939,987
COSTOS DE VENTAS	704,272,207,663	712,574,956,077
63 servicios de salud	704,272,207,663	712,574,956,077
servicios de salud	704,272,207,663	712,574,956,077
SUPERÁVIT OPERACIONAL	443,064,215,373.	(8,861,810,793)
RESULTADO DEL PERIODO	443,064,215,373.	(8,861,810,793)


Teniente Coronel **OMAR LEONARDO VILLALOBOS RINCÓN**
Contador General Policía Nacional T.P. No. 72552-T


Mayor General **HENRY ARMANDO SANABRIA CELY**
Director General Policía Nacional