

**MINISTERIO DE DEFENSA NACIONAL
POLICÍA NACIONAL**



DIRECCIÓN GENERAL

CERTIFICACIÓN

De acuerdo a las normas de contabilidad y de información financiera aceptadas en Colombia – NICSP– adoptadas por la Contaduría General de la Nación para entidades de gobierno, emitidas en la resolución 533 del 08 de octubre de 2015 y sus modificatorios, los suscritos Director General de la Policía Nacional y Contador General de la Policía Nacional certifican que los Estados Financieros, han sido revelados a fecha 31 de diciembre de 2022, tomados fielmente de los libros de contabilidad, contenidos en el Sistema Integrado de Información Financiera SIIF-Nación; y que los hechos económicos reconocidos en la unidad, cumplen con los principios de contabilidad pública y cuentan con los documentos soportes idóneos, así mismo los registros se incorporaron de acuerdo con lo fundamentado en el decreto No.1068 de 2015 parte 9 “SISTEMA INTEGRADO DE INFORMACIÓN FINANCIERA – SIIF – NACIÓN”, respecto a su realización en línea, tiempo real, y en forma diaria por tipo de transacción y concepto.

A handwritten signature in black ink, consisting of several loops and a long horizontal stroke, positioned above the name of the signatory.

Teniente Coronel **OMAR LEONARDO VILLALOBOS RINCÓN**
Contador General Policía Nacional
TP – 72552-T

A handwritten signature in black ink, featuring a large, sweeping loop and a long horizontal stroke, positioned above the name of the signatory.


General **HENRY ARMANDO SANABRIA CELY**
Director General Policía Nacional

POLICÍA NACIONAL
ESTADO DE SITUACIÓN FINANCIERA
AL 31 DE DICIEMBRE DE 2022
(Cifras en pesos Colombianos)

CUENTA				ACTIVOS		CUENTA				PASIVOS y PATRIMONIO	
		NOTA	2022	2021			NOTA	2022	2021		
CORRIENTE			<u>2,001,022,402,969</u>	<u>1,731,394,476,921</u>	CORRIENTE			<u>2,689,103,342,335</u>	<u>2,718,530,129,825</u>		
1.1	Efectivo y equivalentes al efectivo	5	98,266,498,759	29,678,849,820	2.4	Cuentas por pagar	12 - 17	2,595,889,122,315	2,615,165,447,929		
1.3	cuentas por cobrar	7 - 17	131,832,979,224	140,009,546,498	2.5	Beneficios a empleados corto plazo	22	84,266,393,570	82,462,848,163		
1.4	Prestamos por cobrar	8	8,220,642	12,414,369	2.9	Otros pasivos	17 - 24	8,947,826,449	20,901,833,733		
1.5	Inventarios	9	848,546,270,895	753,819,464,482	NO CORRIENTE			<u>37,841,196,050,493</u>	<u>33,753,285,191,830</u>		
1.9	otros activos		922,368,433,449	807,874,201,752	2.3	Préstamos por pagar	22	394,732,654,770	-		
NO CORRIENTE			<u>13,816,042,299,223</u>	<u>13,588,594,553,799</u>	2.5	Beneficios a empleados largo plazo	22	1,411,296,919,883	1,217,357,154,711		
1.6	Propiedades, planta y equipo	10	13,643,502,986,505	13,415,067,424,589	2.5	Beneficios a empleados posempleo	23	27,111,277,698,727	24,667,289,436,977		
1.7	Culturales	11	56,761,665,049	56,845,719,752	2.7	Provisiones		8,923,888,777,112	7,868,638,600,142		
1.9	otros activos	13 - 14 - 16	115,777,647,668	116,681,409,459	TOTAL PASIVO			<u>40,530,299,392,827</u>	<u>36,471,815,321,654</u>		
TOTAL ACTIVO			<u>15,817,064,702,192</u>	<u>15,319,989,030,720</u>	PATRIMONIO			<u>(24,713,234,690,635)</u>	<u>(21,151,826,290,934)</u>		
					3.1	Patrimonio de las entidades de gobierno	27	(24,713,234,690,635)	(21,151,826,290,934)		
					TOTAL PASIVO MAS PATRIMONIO			<u>15,817,064,702,192</u>	<u>15,319,989,030,720</u>		

8 CUENTAS DE ORDEN DEUDORAS				
8.1	ACTIVOS CONTINGENTES	25	268,226,280,485	427,332,239,585
8.3	DEUDORAS DE CONTROL	26.1	248,044,858,975	217,209,297,899
8.9	DEUDORAS POR CONTRA (CR)		(516,271,139,460)	(644,541,537,484)

9 CUENTAS DE ORDEN ACREEDORAS				
9.1	PASIVOS CONTINGENTES	26	28,428,923,851,696	17,473,525,905,981
9.3	ACREEDORAS DE CONTROL	26.2	699,837,609,757	662,079,948,094
9.9	ACREEDORAS POR CONTRA (DB)		(29,128,761,461,453)	(18,135,605,854,074)


Teniente Coronel **OMAR LEONARDO VILLALOBOS RINCÓN**
Contador General Policía Nacional
T.P. No. 72552-T


General **HENRY ARMANDO SANABRIA CELY**
Director General Policía Nacional

POLICIA NACIONAL
ESTADO DE SITUACION FINANCIERA
AL 31 DE DICIEMBRE DE 2022
(Cifras en pesos Colombianos)

CUENTA	ACTIVOS	CUENTA	PASIVOS y PATRIMONIO		
	NOTA	NOTA	NOTA		
	2022	2021	2022		
	2022	2021	2021		
CORRIENTE	2,001,022,402,969	1,731,394,476,921	CORRIENTE	2,689,103,342,335	2,718,530,129,825
11 Efectivo y equivalentes al efectivo	5 98,266,498,759	29,678,849,820	24 Cuentas por pagar	21 2,595,889,122,315	2,615,165,447,929
Depósitos en instituciones financieras	5.1 93,301,069,038	27,985,059,002	adquisición de bienes y servicios nacionales	21.1 116,554,367,396	53,617,172,373
Efectivo de Uso Restringido	5.2 4,965,429,721	1,693,790,818	recursos a favor de terceros	21.2 6,435,642,901	9,638,580,662
13 Cuentas por cobrar	7 131,832,979,224	140,009,546,498	descuentos de nómina	21.3 1,645,651,682	1,292,199,865
contribuciones tasas e ingresos no tributarios	7.1 26,448,870,713	22,833,708,806	retención en la fuente e impuesto de timbre	21.4 22,679,676,925	26,228,530,876
prestación de servicios	7.2 131,818,486	63,302,129	impuestos, contribuciones y tasas	21.5 1,412,917	15,617,535
prestación de servicios de salud	7.3 36,041,176	127,377,714	impuesto al valor agregado - iva	21.6 1,032,693,471	1,354,891,519
administración del sistema de seguridad social en salud	7.4 5,251,231,844	32,037,402,263	créditos judiciales	21.7 2,275,995,730,408	2,354,785,364,038
otras cuentas por cobrar	7.5 - 17 104,250,045,721	89,310,288,473	administración de la seguridad social en salud	21.8 37,699,619,506	60,699,753,218
cuentas por cobrar de difícil recaudo	7.6 339,568,345	414,780,870	otras cuentas por pagar	17 - 21.9 133,844,327,109	107,533,337,843
deterioro acumulado de cuentas por cobrar (cr)	7.7 (4,624,597,060)	(4,777,313,757)	25 Beneficios a empleados	22 84,266,393,570	82,462,848,163
14 Prestamos por cobrar	8 8,220,642	12,414,369	beneficios a los empleados a corto plazo	22.1 84,266,393,570	82,462,848,163
préstamos concedidos	8.1 9,707,046	13,907,002	29 Otros pasivos	24 8,947,826,449	20,901,833,733
deterioro acumulado de préstamos por cobrar (cr)	8.2 (1,486,404)	(1,492,633)	avances y anticipos recibidos	24.1 2,455,672,389	-
15 Inventarios	9 848,546,270,895	753,819,464,482	ingresos recibidos por anticipado	17 - 24.2 6,492,154,061	20,901,833,733
materiales y suministros	9.1 848,546,270,895	753,819,464,482	NO CORRIENTE	37,841,196,050,493	33,753,285,191,830
19 otros activos	16 922,368,433,449	807,874,201,752	23 Préstamos por pagar	20 394,732,654,770	-
bienes y servicios pagados por anticipado	16.1 136,245,929,800	99,363,333,349	financiamiento interno a largo plazo	20.1 394,732,654,770	-
avances y anticipos entregados	16.2 44,876,724,010	122,820,413,749	25 Beneficios a empleados	22 28,522,574,618,610	25,884,646,591,688
recursos entregados en administración	16.3 725,686,086,520	571,448,507,155	beneficios a los empleados a largo plazo	22.2 1,411,276,415,277	1,217,336,650,105
depósitos entregados en garantía	16.4 15,559,693,120	14,241,947,498	beneficios por terminación del vínculo laboral o contractual	22.3 20,504,606	20,504,606
NO CORRIENTE	13,816,042,299,223	13,588,594,553,799	beneficios posempleo - pensiones	22.4 24,823,949,304,618	22,597,326,174,301
16 Propiedades, planta y equipo	10 13,643,502,986,505	13,415,067,424,589	otros beneficios posempleo	22.5 2,287,328,394,109	2,069,963,262,676
Propiedades, planta y equipo Inmuebles	9,795,511,884,003	9,796,164,066,144	27 Provisiones	23 8,923,888,777,112	7,868,638,600,142
terrenos	5,203,388,408,100	5,253,607,716,782	litigios y demandas	23.1 8,919,583,078,450	7,861,274,191,269
propiedades, planta y equipo no explotados	6,352,464,413	12,795,653,463	provisiones diversas	23.2 4,305,698,662	7,364,408,873
edificaciones	10.1 4,908,465,826,540	4,804,902,286,714	TOTAL PASIVO	40,530,299,392,827	36,471,815,321,654
plantas, ductos y túneles	9,810,356,205	9,136,346,060			
redes, líneas y cables	6,054,310,463	5,863,829,395			
depreciación acumulada de propiedades, planta y equipo (cr)	10.4 (322,049,862,270)	(275,171,387,170)			
deterioro acumulado de propiedades, planta y equipo (cr)	(16,509,619,449)	(14,970,379,099)			
Propiedades, planta y equipo Muebles	3,559,282,863,650	3,389,201,354,587			
semovientes y plantas	60,951,761,885	67,390,782,894			
maquinaria, plant y equipo en montaje	4,320,000,000	-			
bienes muebles en bodega	140,691,464,071	129,420,069,244			
propiedades, planta y equipo en mantenimiento	516,139,719,965	433,339,599,911			
propiedades, planta y equipo no explotados	275,659,576,765	174,116,634,775			
maquinaria y equipo	10.2 1,266,393,929,767	1,287,552,047,641			
equipo médico y científico	162,452,682,009	155,752,599,957			
muebles, enseres y equipo de oficina	198,230,853,917	171,998,052,324			
equipos de comunicación y computación	991,115,919,794	940,673,767,427			
equipos de transporte, tracción y elevación	1,737,008,196,364	1,671,345,155,722			
equipos de comedor, cocina, despensa y hotelería	12,048,065,617	11,646,364,891			
bienes de arte y cultura	12,366,532,667	10,112,568,820			
depreciación acumulada de propiedades, planta y equipo (cr)	10.4 (1,818,095,839,171)	(1,664,146,289,020)			
Construcciones en Curso	288,708,238,852	229,702,003,858			
construcciones en curso	10.3 288,708,238,852	229,702,003,858			


POLICÍA NACIONAL
ESTADO DE SITUACIÓN FINANCIERA
AL 31 DE DICIEMBRE DE 2022

(Cifras en pesos Colombianos)

CUENTA	ACTIVOS			CUENTA	PATRIMONIO				
	NOTA	2022	2021		NOTA	2022	2021		
17	Culturales	11	<u>56,761,665,049</u>	<u>56,845,719,752</u>					
	bienes de uso público en servicio	11.1	49,436,517,285	49,504,984,957	31	Patrimonio de las entidades de gobierno	27	<u>(24,713,234,690,635)</u>	<u>(21,151,826,290,934)</u>
	bienes históricos y culturales	11.2	7,528,275,954	7,528,275,954		capital fiscal	27.1	(10,664,207,148,234)	(10,664,207,148,234)
	depreciación acumulada de restauraciones de bienes históricos y culturales (cr)		(203,128,190)	(187,541,160)		resultados de ejercicios anteriores	27.2	(18,660,137,142,646)	(14,313,316,420,040)
						resultado del ejercicio		(2,909,010,972,583)	(4,342,932,859,889)
19	propiedades de inversión		<u>6,043,040,407</u>	<u>6,181,167,045</u>		ganancias o pérdidas por planes de beneficios a los empleados	27.3	7,520,120,572,827	8,168,630,137,228
	propiedades de inversión	13	6,788,484,322	6,788,484,322		TOTAL PASIVO MAS PATRIMONIO		<u>15,817,064,702,192</u>	<u>15,319,989,030,720</u>
	depreciación acumulada de propiedades de inversión (cr)		(745,443,915)	(607,317,277)					
19	activos intangibles		<u>109,734,607,261</u>	<u>110,500,242,414</u>					
	activos intangibles	14	185,694,842,358	163,732,817,360					
	amortización acumulada de activos intangibles (cr)		(75,960,235,096)	(53,232,574,947)					
	TOTAL ACTIVO		<u>15,817,064,702,192</u>	<u>15,319,989,030,720</u>					

CUENTAS DE ORDEN DEUDORAS

ACTIVOS CONTINGENTES	25	268,226,280,485	427,332,239,585
DEUDORAS DE CONTROL	26.1	248,044,858,975	217,209,297,899
DEUDORAS POR CONTRA (CR)		(516,271,139,460)	(644,541,537,484)


Teniente Coronel OMAR LEONARDO VILLALOBOS RINCÓN
 Contador General Policía Nacional
 T.P. No. 72552-T

CUENTAS DE ORDEN ACREEDORAS


PASIVOS CONTINGENTES	25	28,428,923,851,696	17,473,528,905,981
ACREEDORAS DE CONTROL	26.2	699,837,609,757	662,879,848,094
ACREEDORAS POR CONTRA (DB)		(29,128,761,461,453)	(18,138,605,854,074)


General HENRY ARMANDO SANABRIA CELY
 Director General Policía Nacional

POLICÍA NACIONAL
ESTADO DE RESULTADOS
31 DE DICIEMBRE DE 2022

(Cifras en pesos Colombianos)

CUENTA	INGRESOS, GASTOS Y COSTOS		
	NOTA	2022	2021
INGRESOS	28	17,888,095,490,783	17,081,370,518,442
INGRESOS DE TRANSACCIONES SIN CONTRAPRESTACIÓN		13,221,639,099,405	11,076,768,385,609
4.1 Ingresos Fiscales		50,253,820,144	53,786,778,923
4.4 transferencias y subvenciones		989,621,812,990	921,348,535,840
4.7 operaciones interinstitucionales	28.1	12,181,763,466,270	10,101,633,070,847
INGRESOS DE TRANSACCIONES CON CONTRAPRESTACIÓN	28.2	4,666,456,391,378	6,004,602,132,833
4.3 venta de servicios		958,855,652,317	920,010,378,368
4.8 otros ingresos	17 - 28.2	3,707,600,739,061	5,084,591,754,465
GASTOS	29	19,673,924,155,904	20,301,425,087,609
5.1 De administracion y operación	17 - 29.1	12,941,437,904,762	12,426,321,951,857
5.3 deterioro, depreciaciones, amortizaciones y provisiones	29.2	1,391,827,634,524	3,376,090,417,340
5.4 transferencias y subvenciones	29.3	186,113,350,512	61,076,872,945
5.7 operaciones interinstitucionales	29.4	781,119,999,529	98,955,815,899
5.8 otros gastos	29.5	4,373,425,266,577	4,338,980,029,569
COSTOS	30	1,123,182,307,462	1,122,878,290,722
6.3 servicios de salud	30.1	1,123,182,307,462	1,122,878,290,722
DÉFICIT OPERACIONAL		(2,909,010,972,583)	(4,342,932,859,889)
RESULTADO DEL PERIODO		(2,909,010,972,583)	(4,342,932,859,889)



Teniente Coronel **OMAR LEONARDO VILLALOBOS RINCÓN**
Contador General Policía Nacional T.P. No. 72552-T



General **HENRY ARMANDO SANABRIA CELY**
Director General Policía Nacional


POLICÍA NACIONAL
ESTADO DE RESULTADOS
31 DE DICIEMBRE DE 2022
(Cifras en pesos Colombianos)

CUENTA	INGRESOS, GASTOS Y COSTOS	NOTA	2022	2021
INGRESOS		28	17,888,095,490,783	17,081,370,518,442
INGRESOS DE TRANSACCIONES SIN CONTRAPRESTACIÓN			13,221,639,099,405	11,076,768,385,609
41 Ingresos Fiscales			50,253,820,144	53,786,778,923
no tributarios			50,254,375,926	53,789,743,339
devoluciones y descuentos (db)			(555,782)	(2,964,416)
44 transferencias y subvenciones		28.1	989,621,812,990	921,348,535,840
otras transferencias			989,621,812,990	921,348,535,840
47 operaciones interinstitucionales			12,181,763,466,270	10,101,633,070,847
fondos recibidos			11,792,031,754,506	10,033,965,373,974
operaciones sin flujo de efectivo			389,731,711,764	67,667,696,874
INGRESOS DE TRANSACCIONES CON CONTRAPRESTACIÓN			4,666,456,391,378	6,004,602,132,833
43 venta de servicios			958,855,652,317	920,010,378,368
servicios educativos			29,720,550,227	42,266,642,833
administración del sistema de seguridad social en salud			993,394,529,818	926,418,440,688
servicios de salud		28.2	13,614,471,910	14,552,981,707
servicios hoteleros y de promoción turística			4,585,223,500	4,176,103,877
servicios de documentación e identificación			3,241,479,719	4,061,891,876
otros servicios			35,432,239,479	39,768,361,658
devoluciones, rebajas y descuentos en venta de servicios (db)			(121,132,842,335)	(111,234,044,270)
48 otros ingresos			3,707,600,739,061	5,084,591,754,465
financieros			23,122,098,480	9,386,540,293
ajuste por diferencia en cambio			10,331,409,878	5,674,194,763
ingresos diversos		17 - 28.2	3,673,090,183,938	5,069,123,132,308
reversión de las pérdidas por deterioro de valor		28.2	1,057,046,765	407,887,101
GASTOS		29	19,673,924,155,904	20,301,425,087,609
51 De administración y operación			12,941,437,904,762	12,426,321,951,857
sueldos y salarios			4,286,587,205,826	3,790,176,734,108
contribuciones imputadas			203,210,108,370	230,707,552,077
contribuciones efectivas		29.1	453,182,585,846	423,672,338,857
aportes sobre la nómina			228,421,018,308	205,280,887,110
prestaciones sociales			2,644,203,703,226	1,897,048,728,962
gastos de personal diversos			3,367,839,353,539	4,040,013,508,130
generales		17 - 29.1	1,715,805,243,677	1,799,650,880,681
impuestos, contribuciones y tasas		29.1	42,188,685,971	39,771,321,931
53 deterioro, depreciaciones, amortizaciones y provisiones			1,391,827,634,524	3,376,090,417,340
deterioro de cuentas por cobrar			498,999,346	1,077,832,656
deterioro de propiedades, planta y equipo			1,944,564,845	2,141,678,517
depreciación de propiedades, planta y equipo		29.2	329,722,876,673	342,546,443,886
depreciación de propiedades de inversión			138,126,638	138,126,638
depreciación de restauraciones de bienes históricos y culturales			15,587,030	15,587,030
amortización de activos intangibles			27,165,059,253	27,913,761,862
provisión litigios y demandas			1,032,342,420,740	3,002,256,986,751
54 transferencias y subvenciones		29.3	186,113,350,512	61,076,872,948
otras transferencias			186,113,350,512	61,076,872,948
57 operaciones interinstitucionales			781,119,999,529	98,955,815,898
operaciones de enlace		29.4	66,840,598,616	62,643,402,698
operaciones sin flujo de efectivo			714,279,400,913	36,312,413,200

**POLICÍA NACIONAL
ESTADO DE RESULTADOS
31 DE DICIEMBRE DE 2022**

(Cifras en pesos Colombianos)

CUENTA	INGRESOS, GASTOS Y COSTOS	NOTA	2022	2021
58 otros gastos			4,373,425,266,577	4,338,980,029,569
comisiones			2,038,592,826	688,992,799
ajuste por diferencia en cambio			1,221,434,406	4,110,754,580
financieros		29.5	2,293,831,990,388	3,036,354,071,678
gastos diversos			2,076,017,368,346	1,297,635,317,990
devoluciones y descuentos ingresos fiscales			5,842,763	1,299,998
devoluciones, rebajas y descuentos en venta de servicios			310,037,848	189,592,524
COSTOS DE VENTAS		30	1,123,182,307,462	1,122,878,290,722
63 servicios de salud			1,123,182,307,462	1,122,878,290,722
servicios de salud		30.1	1,123,182,307,462	1,122,878,290,722
	DÉFICIT OPERACIONAL		(2,909,010,972,583)	(4,342,932,859,889)
	RESULTADO DEL PERIODO		(2,909,010,972,583)	(4,342,932,859,889)



Teniente Coronel **OMAR LEONARDO VILLALOBOS RINCÓN**
Contador General Policía Nacional T.P. No. 72552-T



General **HENRY ARMANDO SANABRIA CELY**
Director General Policía Nacional

**POLICÍA NACIONAL
ESTADO DE CAMBIO EN EL PATRIMONIO
A DICIEMBRE DE 2022**

Cifras en pesos colombianos

SALDO DEL PATRIMONIO A DICIEMBRE 31 DE 2021 (año anterior)	(21,151,826,290,934)
VARIACIONES PATRIMONIALES DURANTE 2022	(3,561,408,399,701)
SALDO DEL PATRIMONIO A 31 DE DICIEMBRE DE 2022 (año objeto de estudio)	(24,713,234,690,635)

DETALLE DE LAS VARIACIONES PATRIMONIALES	NOTA	Parcial	Total
INCREMENTOS			1,433,921,887,306
3.1.05 capital fiscal	27.1	-	
3.1.10 resultado del ejercicio		1,433,921,887,306	
DISMINUCIONES			(4,995,330,287,008)
3.1.09 resultados de ejercicios anteriores	27.2	(4,346,820,722,606)	
3.1.51 ganancias o pérdidas por planes de beneficios a los empleados	27.3	(648,509,564,401)	


 Teniente Coronel **OMAR LEONARDO VILLALOBOS RINCÓN**
 Contador General Policía Nacional T.P. No. 72552-T


 General **HENRY ARMANDO SANABRIA CELY**
 Director General Policía Nacional