

**MINISTERIO DE DEFENSA NACIONAL
POLICÍA NACIONAL**



DIRECCION GENERAL

CERTIFICACIÓN

De acuerdo a las normas de contabilidad y de información financiera aceptadas en Colombia – NICSP– adoptadas por la Contaduría General de la Nación para entidades de gobierno, emitidas en la resolución 533 del 08 de octubre de 2015 y sus modificatorios, los suscritos Director General de la Policía Nacional y Contador General, certifican que los Estados Financieros, han sido revelados a fecha 31 de diciembre de 2021, tomados fielmente de los libros de contabilidad, contenidos en el Sistema Integrado de Información Financiera SIIF-Nación; y que los hechos económicos reconocidos en la unidad, cumplen con los principios de contabilidad pública y cuentan con los documentos soportes idóneos, así mismo los registros se incorporaron de acuerdo con lo fundamentado en el decreto No.1068 parte 9 “SISTEMA INTEGRADO DE INFORMACIÓN FINANCIERA – SIIF – NACIÓN”, respecto a su realización en línea, tiempo real, y en forma diaria por tipo de transacción y concepto.

Teniente Coronel **OMAR LEONARDO VILLALOBOS RINCÓN**
Contador General Policía Nacional
TP – 72552-T

General **JORGE LUIS VARGAS VALENCIA**
Director General Policía Nacional


POLICIA NACIONAL
ESTADO DE SITUACION FINANCIERA
AL 31 DE DICIEMBRE DE 2021

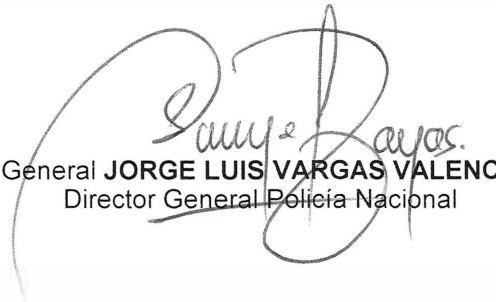
Cifras en pesos colombianos

CUENTA	ACTIVOS			CUENTA	PASIVOS y PATRIMONIO		
	NOTA	2021	2020		NOTA	2021	2020
CORRIENTE		<u>1,731,394,476,921</u>	<u>1,571,335,426,323</u>	CORRIENTE		<u>2,718,530,129,825</u>	<u>2,832,715,584,415</u>
1.1 Efectivo y equivalentes al efectivo	5	29,678,849,820	69,600,039,696	2.4 Cuentas por pagar	21 - 17	2,615,165,447,929	2,289,529,122,639
1.3 cuentas por cobrar	7 - 17	140,009,546,498	129,687,293,347	2.5 Beneficios a empleados corto plazo	22	82,462,848,163	526,534,068,614
1.4 Prestamos por cobrar	8	12,414,369	18,390,780	2.9 Otros pasivos	17 - 24	20,901,833,733	16,652,393,162
1.5 Inventarios	9	753,819,464,482	743,514,126,625	NO CORRIENTE		<u>33,753,285,191,830</u>	<u>40,207,441,764,494</u>
1.9 otros activos		807,874,201,752	628,515,575,875	2.5 Beneficios a empleados largo plazo	22	1,217,357,154,711	1,855,532,017,226
NO CORRIENTE		<u>13,588,594,553,799</u>	<u>13,315,318,222,469</u>	2.5 Beneficios a empleados posempleo	22	24,667,289,436,977	32,606,816,125,086
1.6 Propiedades, planta y equipo	10	13,415,067,424,589	13,140,470,931,820	2.7 Provisiones	23	7,868,638,600,142	5,745,093,622,181
1.7 Culturales	11	56,845,719,752	56,861,306,782	TOTAL PASIVO		<u>36,471,815,321,654</u>	<u>43,040,157,348,909</u>
1.9 otros activos	13 - 14 - 16	116,681,409,459	117,985,983,868	PATRIMONIO		<u>(21,151,826,290,934)</u>	<u>(28,153,503,700,117)</u>
TOTAL ACTIVO		<u>15,319,989,030,720</u>	<u>14,886,653,648,792</u>	3.1 De entidades de gobierno	27	(21,151,826,290,934)	(28,153,503,700,117)
				TOTAL PASIVO MAS PATRIMONIO		<u>15,319,989,030,720</u>	<u>14,886,653,648,792</u>

8	CUENTAS DE ORDEN DEUDORAS	0	0
8.1	ACTIVOS CONTINGENTES	25	427,332,239,585
8.3	DEUDORAS DE CONTROL	26.1	217,209,297,899
8.9	DEUDORAS POR CONTRA (CR)		(644,541,537,484)
			(590,031,353,781)

9	CUENTAS DE ORDEN ACREEDORAS	0	0
9.1	PASIVOS CONTINGENTES	26	17,473,525,905,981
9.3	ACREEDORAS DE CONTROL	26.2	662,079,948,094
9.9	ACREEDORAS POR CONTRA (DB)		(18,135,605,854,074)
			(15,758,874,993,947)


Teniente Coronel **OMAR LEONARDO VILLALOBOS RINCÓN**
Contador General Policía Nacional
T.P. No. 72552-T


General **JORGE LUIS VARGAS VALENCIA**
Director General Policía Nacional

POLICIA NACIONAL
ESTADO DE SITUACION FINANCIERA
AL 31 DE DICIEMBRE DE 2021

Cifras en pesos colombianos


CUENTA	ACTIVOS	CUENTA	PASIVOS y PATRIMONIO
	NOTA	NOTA	NOTA
	2021	2020	2021
	2021	2020	2020
CORRIENTE	1,731,394,476,921	1,571,335,426,323	2,718,530,129,825
11 Efectivo y equivalentes al efectivo	29,678,849,820	69,600,039,696	2,615,165,447,929
Depósitos en instituciones financieras	27,985,059,002	68,417,332,276	53,617,172,373
Efectivo de Uso Restringido	1,693,790,818	1,182,707,420	9,638,580,662
13 Cuentas por cobrar	140,009,546,498	129,687,293,347	1,292,199,865
contribuciones tasas e ingresos no tributarios	22,833,708,806	22,439,143,325	26,228,530,876
prestación de servicios	63,302,129	127,242,371	15,617,535
prestación de servicios de salud	127,377,714	111,963,149	6,212,167
administración del sistema de seguridad social en salud	32,037,402,263	33,317,364,596	1,354,891,519
otras cuentas por cobrar	89,310,288,473	77,039,184,225	2,354,785,364,038
cuentas por cobrar de difícil recaudo	414,780,870	551,478,897	2,057,033,247,218
deterioro acumulado de cuentas por cobrar (cr)	(4,777,313,757)	(3,899,083,215)	60,699,753,218
14 Prestamos por cobrar	12,414,369	18,390,780	107,533,337,843
préstamos concedidos	13,907,002	20,897,747	82,462,848,163
deterioro acumulado de préstamos por cobrar (cr)	(1,492,633)	(2,506,967)	526,534,068,614
15 Inventarios	753,819,464,482	743,514,126,625	20,901,833,733
materiales y suministros	753,819,464,482	743,514,126,625	-
19 otros activos	807,874,201,752	628,515,575,875	20,901,833,733
bienes y servicios pagados por anticipado	99,363,333,349	70,147,285,324	20,901,833,733
avances y anticipos entregados	122,820,413,749	44,983,787,776	-
anticipos, retenciones y saldos a favor impuestos y contribuciones	-	9,551,487	-
recursos entregados en administración	571,448,507,155	502,634,385,958	-
depósitos entregados en garantía	14,241,947,498	10,740,565,331	-
NO CORRIENTE	13,588,594,553,799	13,315,318,222,469	33,753,285,191,830
16 Propiedades, planta y equipo	13,415,067,424,589	13,140,470,931,820	25,884,646,591,688
Propiedades, planta y equipo Inmuebles	9,796,164,066,144	9,723,693,016,427	40,207,441,764,494
terrenos	5,253,607,716,782	5,244,799,417,655	1,217,336,650,105
propiedades, planta y equipo no explotados	12,795,653,463	12,703,062,828	1,855,511,512,620
edificaciones	4,804,902,286,714	4,691,814,515,123	20,504,606
plantas, ductos y túneles	9,136,346,060	8,528,299,031	22,597,326,174,301
redes, líneas y cables	5,863,829,395	5,864,229,395	2,069,963,262,676
depreciación acumulada de propiedades, planta y equipo (cr)	(275,171,387,170)	(226,028,180,723)	-
deterioro acumulado de propiedades, planta y equipo (cr)	(14,970,379,099)	(13,988,326,882)	-
Propiedades, planta y equipo Muebles	3,389,201,354,587	3,311,070,901,432	7,868,638,600,142
semovientes y plantas	67,390,782,894	40,231,649,133	7,861,274,191,269
bienes muebles en bodega	129,420,069,244	123,129,657,453	7,364,408,873
propiedades, planta y equipo en mantenimiento	433,339,599,911	395,427,477,305	-
propiedades, planta y equipo no explotados	174,116,634,775	109,203,356,390	-
maquinaria y equipo	1,287,552,047,641	1,271,910,823,520	-
equipo médico y científico	155,752,599,957	146,492,400,428	-
muebles, enseres y equipo de oficina	171,998,052,324	156,962,465,200	-
equipos de comunicación y computación	940,673,767,427	875,213,835,263	-
equipos de transporte, tracción y elevación	1,671,345,155,722	1,591,815,798,779	-
equipos de comedor, cocina, despensa y hotelería	11,646,364,891	11,171,216,227	-
bienes de arte y cultura	10,112,568,820	10,124,121,799	-
depreciación acumulada de propiedades, planta y equipo (cr)	(1,664,146,289,020)	(1,420,611,900,065)	-
Construcciones en Curso	229,702,003,858	105,707,013,961	5,745,093,622,181
construcciones en curso	229,702,003,858	105,707,013,961	5,737,838,003,267
24 Cuentas por pagar			2,289,529,122,639
adquisición de bienes y servicios nacionales			53,617,172,373
recursos a favor de terceros			9,638,580,662
descuentos de nómina			1,292,199,865
retención en la fuente e impuesto de timbre			26,228,530,876
impuestos, contribuciones y tasas			15,617,535
impuesto al valor agregado - iva			1,354,891,519
créditos judiciales			2,354,785,364,038
administración de la seguridad social en salud			60,699,753,218
otras cuentas por pagar			107,533,337,843
25 Beneficios a empleados			82,462,848,163
beneficios a los empleados a corto plazo			82,462,848,163
29 Otros pasivos			20,901,833,733
avances y anticipos recibidos			-
ingresos recibidos por anticipado			20,901,833,733
NO CORRIENTE			33,753,285,191,830
25 Beneficios a empleados			25,884,646,591,688
beneficios a los empleados a largo plazo			1,217,336,650,105
beneficios por terminación vínculo laboral o contractual			20,504,606
beneficios posempleo - pensiones			22,597,326,174,301
otros beneficios posempleo			2,069,963,262,676
27 Provisiones			7,868,638,600,142
litigios y demandas			7,861,274,191,269
provisiones diversas			7,364,408,873
TOTAL PASIVO			36,471,815,321,654
			43,040,157,348,909

POLICIA NACIONAL
ESTADO DE SITUACION FINANCIERA
AL 31 DE DICIEMBRE DE 2021

Cifras en pesos colombianos

CUENTA	ACTIVOS			CUENTA	PATRIMONIO		
	NOTA	2021	2020		NOTA	2021	2020
17 Culturales	11	56,845,719,752	56,861,306,782				
bienes de uso público en servicio	11.1	49,504,984,957	49,504,984,957	31 De entidades de gobierno	27	(21,151,826,290,934)	(28,153,503,700,117)
bienes históricos y culturales	11.2	7,528,275,954	7,528,275,954	capital fiscal	27.1	(10,664,207,148,234)	(10,664,207,148,234)
dep. acumulada restauraciones bienes históricos y culturales (cr)		(187,541,160)	(171,954,130)	resultados de ejercicios anteriores	27.2	(14,313,316,420,040)	(15,502,526,667,576)
				resultado del ejercicio		(4,342,932,859,889)	771,179,560,590.
19 propiedades de inversión		6,181,167,045	6,319,293,683	ganancias o pérdidas planes beneficios a empleados	27.3	8,168,630,137,228.	(2,757,949,444,897)
propiedades de inversión	13	6,788,484,322	6,788,484,322	TOTAL PASIVO MAS PATRIMONIO		15,319,989,030,720	14,886,653,648,792
depreciación acumulada de propiedades de inversión (cr)		(607,317,277)	(469,190,639)				
19 activos intangibles		110,500,242,414	111,666,690,185				
activos intangibles	14	163,732,817,360	137,709,245,510				
amortización acumulada de activos intangibles (cr)		(53,232,574,947)	(26,042,555,325)				
TOTAL ACTIVO		15,319,989,030,720	14,886,653,648,792				

8 CUENTAS DE ORDEN DEUDORAS	0	0	9 CUENTAS DE ORDEN ACREEDORAS	0	0		
8.1 ACTIVOS CONTINGENTES	25	427,332,239,585	399,904,210,817	9.1 PASIVOS CONTINGENTES	25	17,473,525,905,981	15,100,641,760,806
8.3 DEUDORAS DE CONTROL	26.1	217,209,297,899	190,127,142,963	9.3 ACREEDORAS DE CONTROL	26.2	662,079,948,094	658,233,233,141
8.9 DEUDORAS POR CONTRA (CR)		(644,541,537,484)	(590,031,353,781)	9.9 ACREEDORAS POR CONTRA (DB)		(18,135,605,854,074)	(15,758,874,993,947)


 Teniente Coronel **OMAR LEONARDO VILLALOBOS RINCÓN**
 Contador General Policía Nacional
 T.P. No. 72552-T


 General **JORGE LUIS VARGAS VALENCIA**
 Director General Policía Nacional

**POLICIA NACIONAL
ESTADO DE RESULTADOS
31 DE DICIEMBRE DE 2021**

Cifras en pesos colombianos

CUENTA	INGRESOS Y GASTOS	NOTA	2021	2020
INGRESOS		28	17,081,370,518,442	15,662,569,699,980
INGRESOS DE TRANSACCIONES SIN CONTRAPRESTACIÓN			11,076,768,385,609	10,494,022,584,851
4.1 Ingresos Fiscales		28.1	53,786,778,923	49,681,958,410
4.4 transferencias y subvenciones			921,348,535,840	779,602,136,592
4.7 operaciones interinstitucionales			10,101,633,070,847	9,664,738,489,848
INGRESOS DE TRANSACCIONES CON CONTRAPRESTACIÓN		28.2	6,004,602,132,833	5,168,547,115,130
4.3 venta de servicios			920,010,378,368	891,009,333,508
4.8 otros ingresos		17 - 28.2	5,084,591,754,465	4,277,537,781,622
GASTOS		29	20,301,425,087,609	13,850,098,802,611
5.1 De administracion y operación		17 - 29.1	12,426,321,951,857	10,315,164,409,825
5.3 deterioro, depreciaciones, amortizaciones y provisiones		29.2	3,376,090,417,340	1,538,687,296,708
5.4 transferencias y subvenciones		29.3	61,076,872,945	93,922,797,914
5.7 operaciones interinstitucionales		29.4	98,955,815,899	35,602,285,383
5.8 otros gastos		29.5	4,338,980,029,569	1,866,722,012,782
COSTOS		30	1,122,878,290,722	1,041,291,336,779
6.3 servicios de salud		30.1	1,122,878,290,722	1,041,291,336,779
DÉFICIT OPERACIONAL			(4,342,932,859,889)	771,179,560,590
RESULTADO DEL PERIODO			(4,342,932,859,889)	771,179,560,590



Teniente Coronel **OMAR LEONARDO VILLALOBOS RINCÓN**
Contador General Policia Nacional T.P. No. 72552-T



General **JORGE LUIS VARGAS VALENCIA**
Director General Policía Nacional

**POLICIA NACIONAL
ESTADO DE RESULTADOS
31 DE DICIEMBRE DE 2021**

Cifras en pesos colombianos

CUENTA	INGRESOS Y GASTOS	NOTA	2021	2020
INGRESOS		28	17,081,370,518,442	15,662,569,699,980
INGRESOS DE TRANSACCIONES SIN CONTRAPRESTACIÓN			11,076,768,385,609	10,494,022,584,851
41 Ingresos Fiscales			53,786,778,923	49,681,958,410
no tributarios			53,789,743,339	49,683,104,595
devoluciones y descuentos (db)			(2,964,416)	(1,146,185)
44 transferencias y subvenciones		28.1	921,348,535,840	779,602,136,592
otras transferencias			921,348,535,840	779,602,136,592
47 operaciones interinstitucionales			10,101,633,070,847	9,664,738,489,848
fondos recibidos			10,033,965,373,974	9,613,770,336,434
operaciones sin flujo de efectivo			67,667,696,874	50,968,153,414
INGRESOS DE TRANSACCIONES CON CONTRAPRESTACIÓN			6,004,602,132,833	5,168,547,115,130
43 venta de servicios			920,010,378,368	891,009,333,508
servicios educativos			42,266,642,833	34,902,545,973
administración del sistema de seguridad social en salud			926,418,440,688	895,667,830,674
servicios de salud		28.2	14,552,981,707	11,430,063,952
servicios hoteleros y de promoción turística			4,176,103,877	1,688,005,383
servicios de documentación e identificación			4,061,891,876	6,183,331,572
otros servicios			39,768,361,658	31,685,959,411
devoluciones, rebajas y descuentos en venta de servicios (db)			(111,234,044,270)	(90,548,403,458)
48 otros ingresos			5,084,591,754,465	4,277,537,781,622
financieros			9,386,540,293	8,459,233,182
ajuste por diferencia en cambio			5,674,194,763	8,915,474,453
ingresos diversos		17 - 28.2	5,069,123,132,308	4,256,615,790,682
reversión de las pérdidas por deterioro de valor		28.2	407,887,101	3,547,283,305
GASTOS		29	20,301,425,087,609	13,850,098,802,611
51 De administración y operación			12,426,321,951,857	10,315,164,409,825
sueldos y salarios			3,790,176,734,108	3,678,965,235,385
contribuciones imputadas			230,707,552,077	172,591,254,523
contribuciones efectivas		29.1	423,672,338,857	413,637,351,353
aportes sobre la nómina			205,280,887,110	200,704,444,400
prestaciones sociales			1,897,048,728,962	1,856,194,082,967
gastos de personal diversos			4,040,013,508,130	2,462,956,264,395
generales		17 - 29.1	1,799,650,880,681	1,495,490,781,532
impuestos, contribuciones y tasas		29.1	39,771,321,931	34,624,995,269
53 deterioro, depreciaciones, amortizaciones y provisiones			3,376,090,417,340	1,538,687,296,708
deterioro de cuentas por cobrar			1,077,832,656	887,782,809
deterioro de propiedades, planta y equipo			2,141,678,517	5,608,422,891
depreciación de propiedades, planta y equipo		29.2	342,546,443,886	402,267,221,900
depreciación de propiedades de inversión			138,126,638	138,126,638
depreciación de restauraciones de bienes históricos y culturales			15,587,030	171,954,130
amortización de activos intangibles			27,913,761,862	9,945,441,999
provisión litigios y demandas			3,002,256,986,751	1,119,668,346,342
54 transferencias y subvenciones			61,076,872,945	93,922,797,914
OTRAS TRANSFERENCIAS		29.3	61,076,872,945	93,611,083,834
subvenciones			-	311,714,080
57 operaciones interinstitucionales			98,955,815,899	35,602,285,383
OPERACIONES DE ENLACE		29.4	62,643,402,695	35,602,285,383
OPERACIONES SIN FLUJO DE EFECTIVO			36,312,413,204	

**POLICIA NACIONAL
ESTADO DE RESULTADOS
31 DE DICIEMBRE DE 2021**

Cifras en pesos colombianos

CUENTA	INGRESOS Y GASTOS	NOTA	2021	2020
58 otros gastos			4,338,980,029,569	1,866,722,012,782
comisiones			688,992,799	972,815,432
ajuste por diferencia en cambio			4,110,754,580	5,247,926,703
FINANCIEROS		29.5	3,036,354,071,678	1,046,106,095,049
gastos diversos			1,297,635,317,990	814,043,643,463
devoluciones y descuentos ingresos fiscales			1,299,998	14,265,591
devoluciones, rebajas y descuentos en venta de servicios			189,592,524	337,266,543
COSTOS DE VENTAS		30	1,122,878,290,722	1,041,291,336,779
63 servicios de salud			1,122,878,290,722	1,041,291,336,779
SERVICIOS DE SALUD		30.1	1,122,878,290,722	1,041,291,336,779
DÉFICIT OPERACIONAL			(4,342,932,859,889)	771,179,560,590
RESULTADO DEL PERIODO			(4,342,932,859,889)	771,179,560,590


 Teniente Coronel **OMAR LEONARDO VILLALOBOS RINCÓN**
 Contador General Policía Nacional T.P. No. 72552-T


 General **JORGE LUIS VARGAS VALENCIA**
 Director General Policía Nacional

**POLICIA NACIONAL
ESTADO DE CAMBIO EN EL PATRIMONIO
A DICIEMBRE DE 2021**

Cifras en pesos colombianos

SALDO DEL PATRIMONIO A DICIEMBRE 31 DE 2020-1 (año anterior)	(28,153,503,700,117)
VARIACIONES PATRIMONIALES DURANTE 2020	7,001,677,409,183
SALDO DEL PATRIMONIO A 31 DE DICIEMBRE DE 2021(año objeto de estudio)	(21,151,826,290,934)

DETALLE DE LAS VARIACIONES PATRIMONIALES	NOTA	Parcial	Total
INCREMENTOS			12,115,789,829,662
3.1.05 CAPITAL FISCAL	27.1	-	
3.1.09 resultados de ejercicios anteriores	27.2	1,189,210,247,536	
3.1.51 ganancias o pérdidas por planes de beneficios a los empleados	27.3	10,926,579,582,126	
DISMINUCIONES			(5,114,112,420,479)
3.1.10 resultado del ejercicio		(5,114,112,420,479)	



Teniente Coronel OMAR LEONARDO VILLALOBOS RINCÓN
Contador General Policía Nacional T.P. No. 72552-T



General JORGE LUIS VARGAS VALENCIA
Director General Policía Nacional

LAS REVELACIONES HACEN PARTE INTEGRAL DE LOS ESTADOS FINANCIEROS